GOBIERNO DE MÉXICO

SALUD
SECRETARÍA DE SALUD

EDUCACIÓN
SECRETARÍA DE EDUCACIÓN PÚBLICA

CIFRHS
COMISIÓN INTERINSTITUCIONAL PARA LA FORMACIÓN DE RECURSOS HUMANOS PARA LA SALUD

XLV Examen Nacional para Aspirantes a Residencias Médicas 2021

GUÍA DEL USUARIO PARA EL PROCESO DE SELECCIÓN DE ESPECIALIDAD XLV ENARM

CONTENIDO

1.	INGRESO A LA PLATAFORMA DE SELECCIÓN	1
2.	ETAPA VALIDA TU USUARIO	3
3.	ETAPA SIMULADOR PARA LA SELECCIÓN DE ESPECIALIDAD	3
4.	DEFINIR PRIORIDAD DE ESPECIALIDAD	6
5	SELECCIÓN DE ESPECIALIDAD – CATEGORÍA MEXICANA	10
6	SELECCIÓN DE ESPECIALIDAD - CATEGORÍA EXTRANJEROS	12
7	CONSTANCIA DE SELECCIONADO	13

La presente Guía tiene el propósito de mostrar a las y los sustentantes del XLV ENARM 2021 los pasos que deben seguir para seleccionar su especialidad médica.

En apartado uno, se describe el ingreso a la plataforma de selección para que las médicas y los médicos sustentantes realicen el registro a la misma; en el apartado dos están los pasos para que las y los médicos realicen un **ejercicio de simulación para la selección de especialidad** durante el periodo comprendido de las **12:00 a las 20:00 horas del día 7 de octubre de 2021**, con la finalidad de que identifiquen las variables de la plataforma y con ello realicen pruebas para facilitar la **definición de prioridad durante el periodo del 8 al 13 de octubre del 2021** y la **selección de especialidad a partir del 14 de octubre de 2021** con base al lugar determinado en función del puntaje obtenido.

1. INGRESO A LA PLATAFORMA DE SELECCIÓN

Los días 28, 29 y 30 de Septiembre de 2021, se llevó a cabo el XLV Examen Nacional de Sustentantes para Residencias Médicas 2021 y al finalizar las y los sustentantes recibieron una hoja impresa denominada **Reporte de Puntaje** la cual cuenta con un código QR ubicado en la esquina inferior derecha, la cual deberá escanear mediante la cámara de un dispositivo electrónico, este código QR los direccionará al sitio web https://enarm.salud.gob.mx/enarm/2021/especialidad/ en la cual aparecerá la siguiente pantalla:

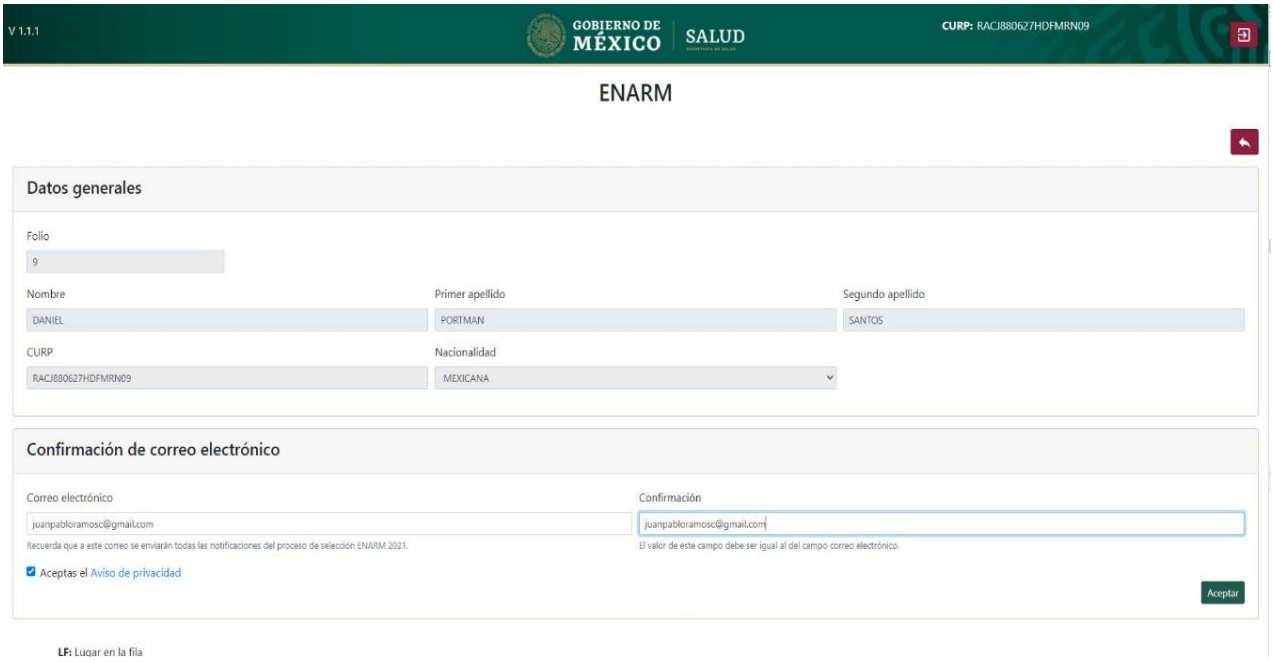

a. El sistema mostrará los datos de las y los sustentantes, posteriormente deberán teclear su correo electrónico y realizar la confirmación de este, escribiendo de nuevo el correo escrito previamente. Cabe señalar que este campo no permite copiar y pegar el texto. Para finalizar el registro en el sistema, deberán marcar la casilla de "Aceptar" el Aviso de Privacidad y hacer clic en el botón **"Aceptar"**.

b. Después de haber aceptado, recibirán un correo electrónico de la cuenta

45enarm.cifrhs@salud.gob.mx desde la cual confirmará su registro. No responda a este correo, solo haga clic en la liga de confirmación, como se ve a continuación.

c. Al hacer clic en la liga, se abrirá la siguiente pantalla en el navegador:

d. Deberán crear una **nueva contraseña** cuya longitud deberá tener mínimo 8 caracteres, posterior a ello, deberán confirmarla y hacer clic en el botón de "Aceptar", lo cual los llevará a la siguiente pantalla:

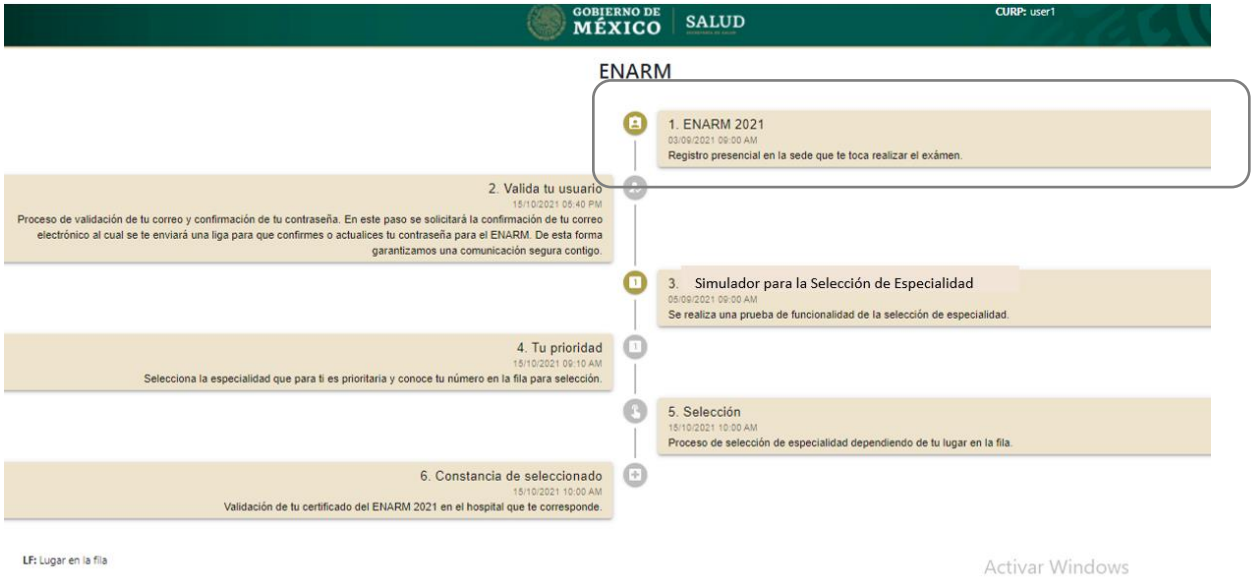

La etapa denominada **1. ENARM 2021** es solo de carácter informativo, hace referencia únicamente a las fechas en las que se realizó el XLV ENARM 2021. Las y los sustentantes no deberán efectuar **ninguna acción**.

2. ETAPA VALIDA TU USUARIO

Para ingresar al sistema de selección de especialidad, es necesario que las y los sustentantes realicen la validación de la información que se muestra. Para ello, deberá dar clic en la etapa **2. Valida tu usuario** como se muestra en la siguiente pantalla.

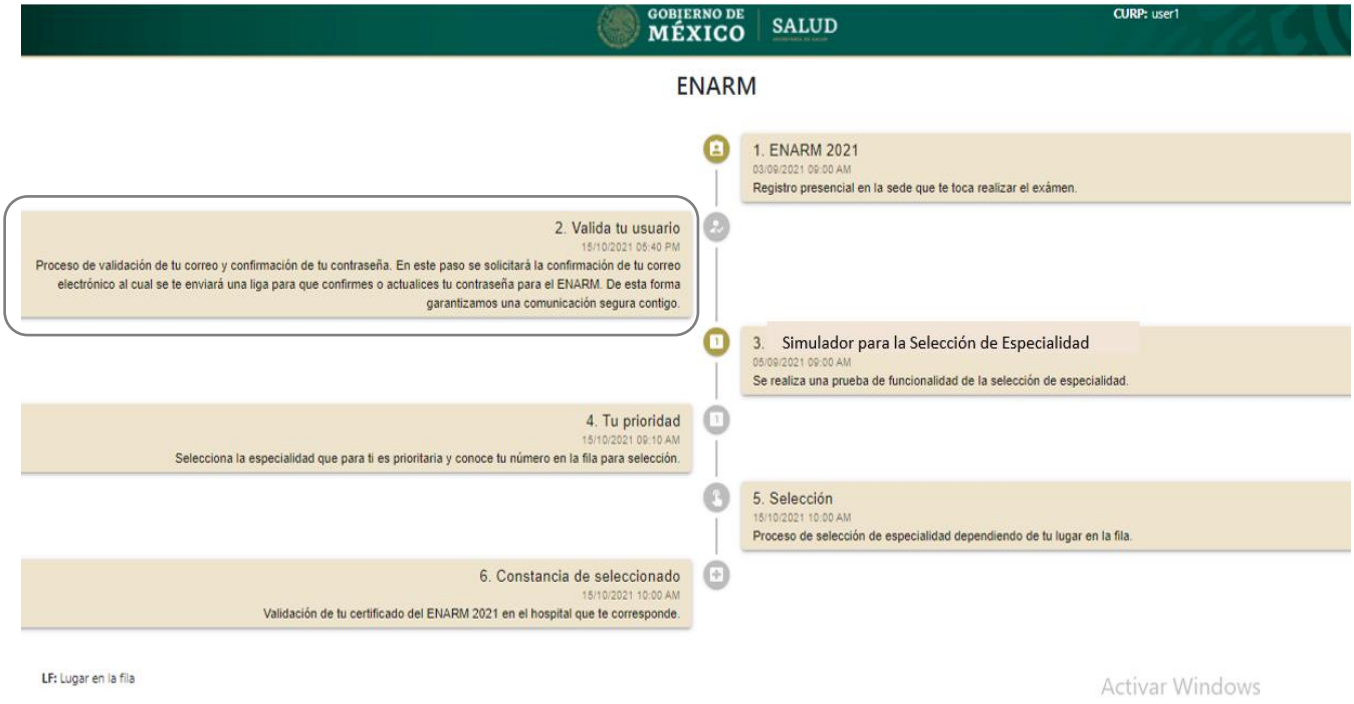

3. ETAPA SIMULADOR PARA LA SELECCIÓN DE ESPECIALIDAD

En esta etapa, se llevará a cabo **un ejercicio de simulación para la selección de especialidad**, el cual se habilitará **exclusivamente** durante el periodo comprendido de las **12:00 a las 20:00 horas del día 7 de octubre de 2021**, cuyo contenido es ***información ficticia que en ningún momento refleja la realidad de la futura selección que realizarán las y los sustentantes.***

Cabe señalar que, la información que arroje este ejercicio será eliminada al término del mismo y no será utilizada posteriormente para la etapa de selección de especialidad.

Por lo que, se sugiere que todas y todos los sustentantes realicen el ejercicio de simulación, con la finalidad de conocer las variables de la plataforma en un escenario similar al que se llevará el día de la selección de especialidad.

3.1 Las y los sustentantes deberán hacer clic en la etapa 3 Simulador para la Selección de la Especialidad; esta etapa tiene como finalidad orientar adecuadamente en el uso y manejo de la plataforma.

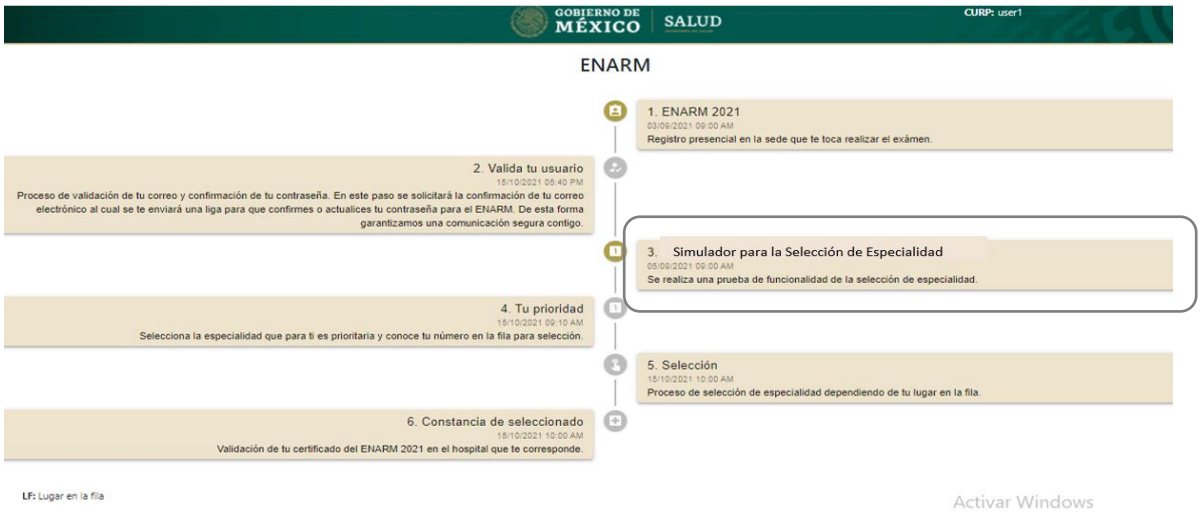

3.2 Al ingresar al **Simulador** se mostrará la siguiente pantalla

Después de ingresar Usuario, Folio ENARM, Contraseña, y aceptar la captcha, se abrirá la ventana del navegador de la siguiente forma:

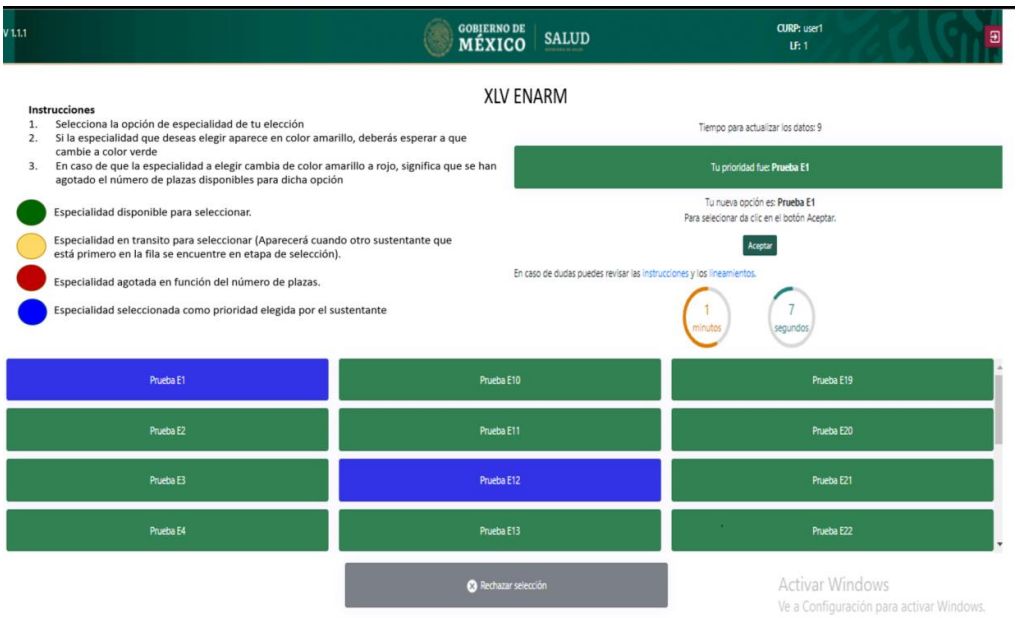

3.3 La imagen anterior contiene las instrucciones y los códigos de colores que a continuación se describen:

Instrucciones

1. Selecciona la opción de especialidad de tu elección
2. Si la especialidad que deseas elegir aparece en color amarillo, deberás esperar a que cambie a color verde.
3. En caso de que la especialidad a elegir cambie a color rojo, significa que se han agotado el número de plazas disponibles para dicha opción.

Especialidad disponible para seleccionar.
Especialidad en tránsito para seleccionar (Aparecerá cuando otro sustentante que está primero en la fila se encuentre en etapa de selección)
Especialidad agotada en función del número de plazas.
Especialidad seleccionada como prioridad elegida por el sustentante.

Descripción del Código de colores

VERDE: Indica que la especialidad médica está disponible para su selección.

AMARILLO: Indica que esta especialidad no podrá ser seleccionada debido a que existen sustentantes que se encuentran antes que usted en la fila (de acuerdo al orden de prioridad según puntaje). Este color podrá cambiar a **VERDE** si la especialidad aún se encuentra disponible al momento de su selección o podrá cambiar a **ROJO** que indica que **no podrá ser seleccionada.**

ROJO: Las especialidades marcadas con este color **no será posible seleccionarlas**, en virtud de que se han agotado el número de plazas disponibles.

AZUL: Indica que la opción se ha elegido desde la prioridad o en el ejercicio de selección y que dicha opción está disponible.

Para el ejercicio de **simulación para selección de especialidad** podrá aparecer una opción en azul como ejemplo de lo que pasaría si elige esa especialidad en la etapa de definir prioridad, sin que esto represente la realidad.

GRIS: Se utiliza únicamente para la opción "Rechazar Selección" la cual podrá seleccionarse en caso de que la persona no quiera elegir ninguna de las especialidades disponibles.

La persona que no ingrese a la selección de especialidad en el periodo indicado automáticamente perderá su lugar en la fila y se considerará un "**Rechazo de Selección"**.

3.4 Cronómetros (Relojes redondos)

Indican **el tiempo disponible que tiene la o el sustentante para seleccionar especialidad.** Estos aparecerán cuando la o el sustentante entre a la plataforma durante el periodo de selección y no tenga opciones en color amarillo. El objeto de estos cronómetros es no demorar la selección para las personas que siguen en la fila.

Es importante que, **"las y los sustentantes tengan definido las especialidades de su elección en orden de prioridad antes de ingresar a la plataforma para selección de especialidad el día y la fecha que corresponda según el lugar en la lista de prelación de acuerdo al puntaje obtenido".**

3.5 Al concluir la selección de la especialidad deberán dar clic en "**"Aceptar"**" y aparecerá la siguiente ventana de confirmación:

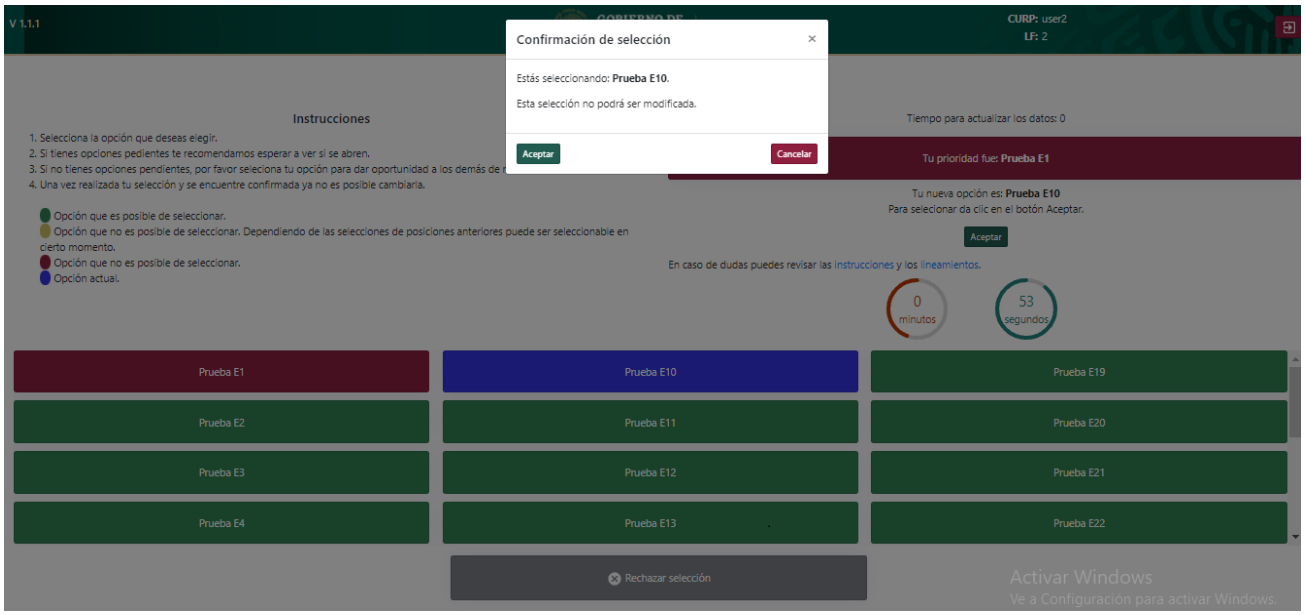

3.6 Al dar clic en el botón **"Aceptar"** se confirma la selección de especialidad.

En caso de rechazar la selección, deberán hacer clic en "**Cancelar**", regresando a la pantalla anterior (colores) para realizar los cambios a la selección.

HASTA AQUÍ, CONCLUYE EL EJERCICIO DE SIMULACIÓN

4. DEFINIR PRIORIDAD DE ESPECIALIDAD

En la etapa **4 Tu Prioridad**, las y los sustentantes seleccionarán la especialidad médica **del 8 al 13 de octubre de 2021.**

4.1 Para ingresar al sistema, las y los sustentantes deberán dirigirse a la siguiente liga:

https://enarm.salud.gob.mx/enarm/2021/especialidad/

Aquí, las y los sustentantes **MEXICANOS** deberán teclear su Clave Única de Registro de Población **(CURP)** así como el folio y la contraseña que creó en su registro en la etapa **2 Valida tu usuario.**

Para el caso de las y los sustentantes **EXTRANJEROS**, deberán ingresar el **número de pasaporte** con el que se registró.

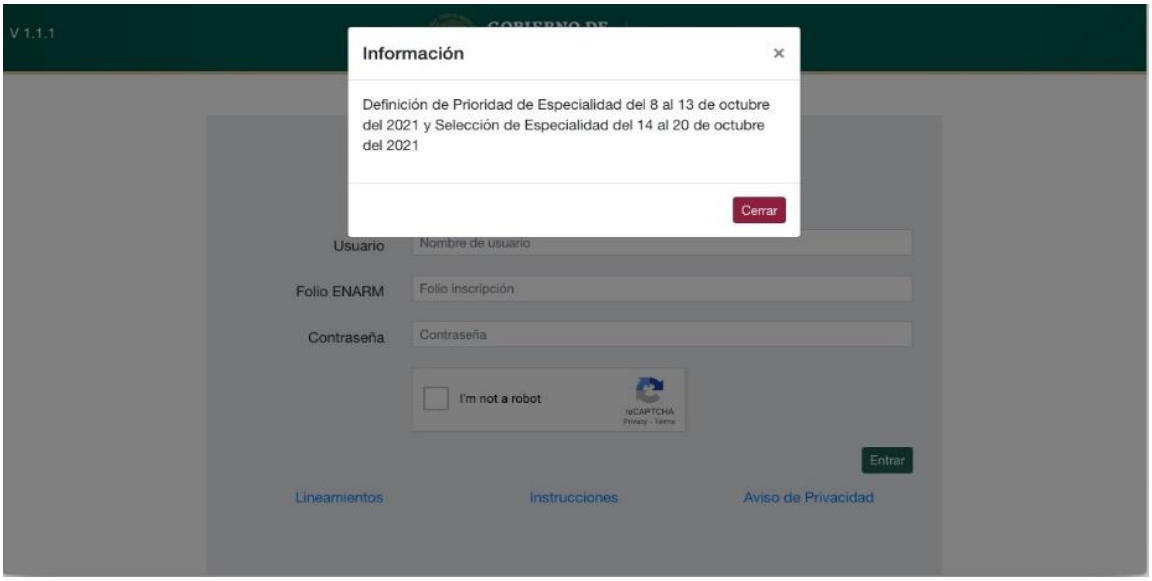

4.2 Al ingresar al sistema, deberán dar clic en: **4. Tu prioridad**:

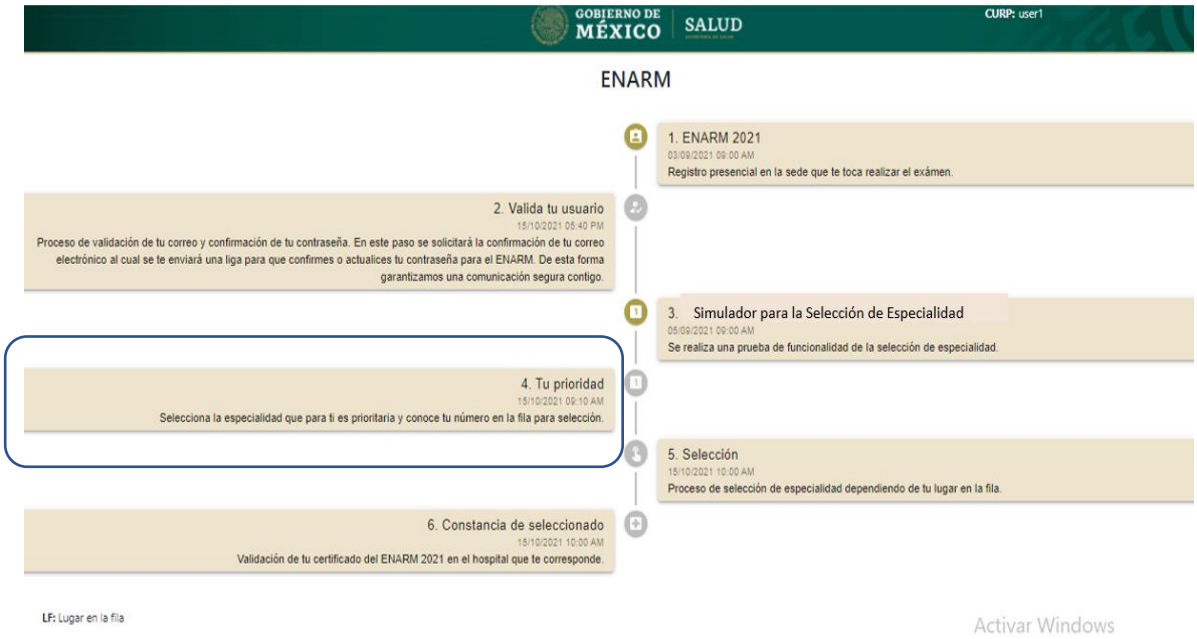

El sistema mostrará la siguiente pantalla:

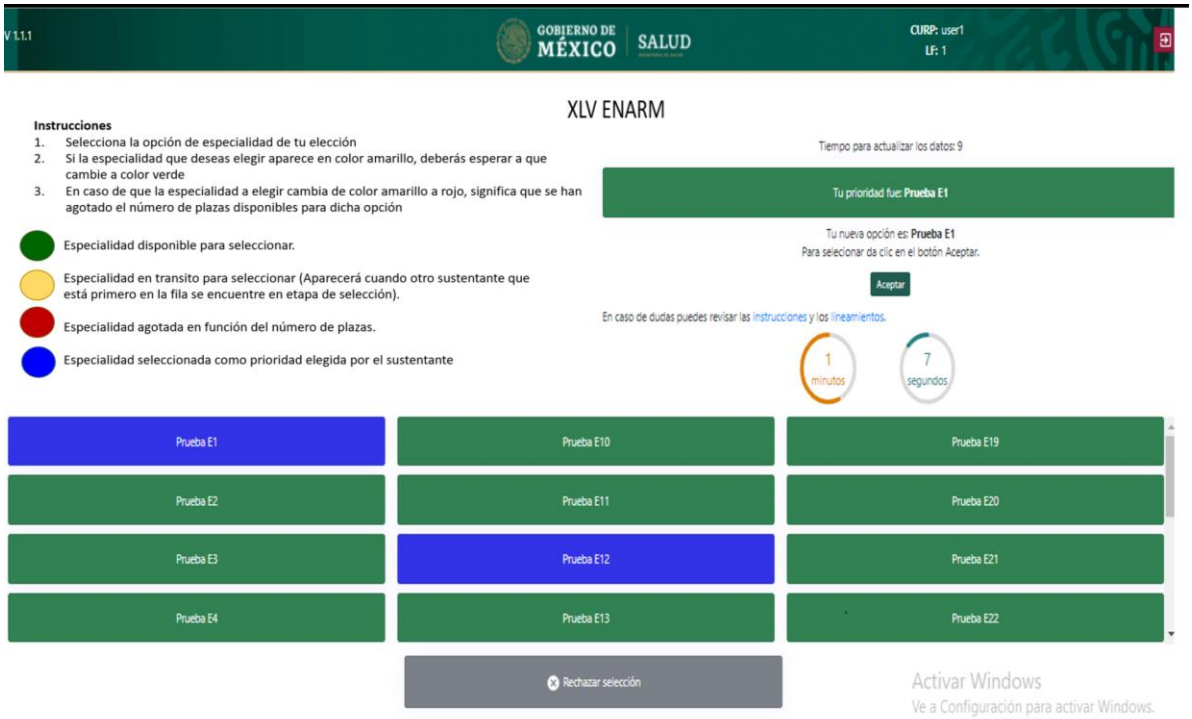

4.3. Las y los sustentantes deberán realizar las mismas acciones de los numerales 3.3 al 3.6 de la presente Guía.

Las y los sustentantes sólo podrán seleccionar una sola especialidad, esta selección se registrará en el sistema y aparecerá en color **AZUL,** siempre y cuando esté **disponible**, es decir, que existan lugares disponibles al momento de elección del usuario de acuerdo al orden en la fila.

4.4 Las o los sustentantes deberán seleccionar una **prioridad de especialidad** con base en su preferencia; al hacer esto darán clic en "Aceptar", inmediatamente recibirán el siguiente mensaje:
Tu lugar en la fila es: **(número)** y **Ya has realizado la selección de la especialidad**: **(nombre de la especialidad)** como se muestra en la siguiente pantalla:

4.5 El **lugar en la fila** que refiere el mensaje de la pantalla anterior está relacionado con el lugar que ocupa la o el sustentante en la fila de acuerdo con el puntaje obtenido por cada sustentante y están organizados de mayor a menor; esta prelación ya considera la aplicación de los criterios de desempate.

4.6 Una vez seleccionada la prioridad de especialidad, aparecerá un mensaje de **confirmación de selección**, si las o los sustentantes están seguros de su selección deberán dar clic en el botón **"Aceptar"**, como aparece en la siguiente imagen:

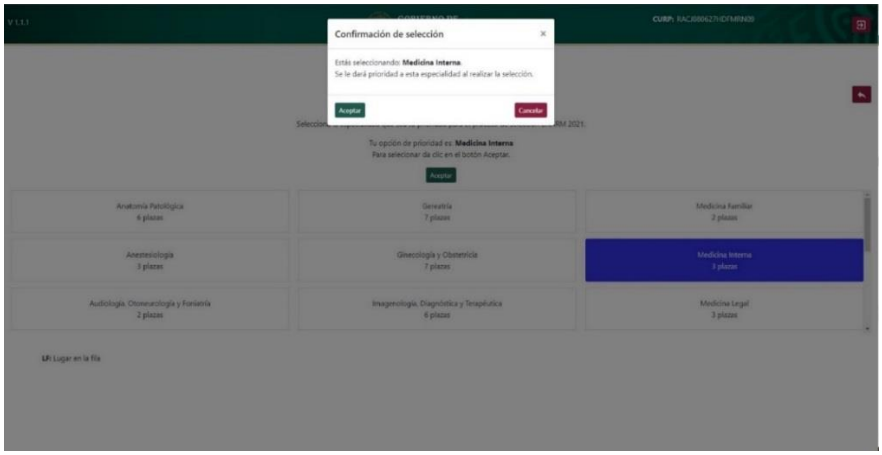

4.7 Solo se guardará la selección elegida cómo opción en **Tu prioridad.**
En caso de que, al momento de la selección, el número de plaza de la especialidad elegida como prioridad se hayan agotado, deberá seleccionar de la oferta disponible.

4.8 Dar clic en “Aceptar” y se obtendrá el siguiente resultado.

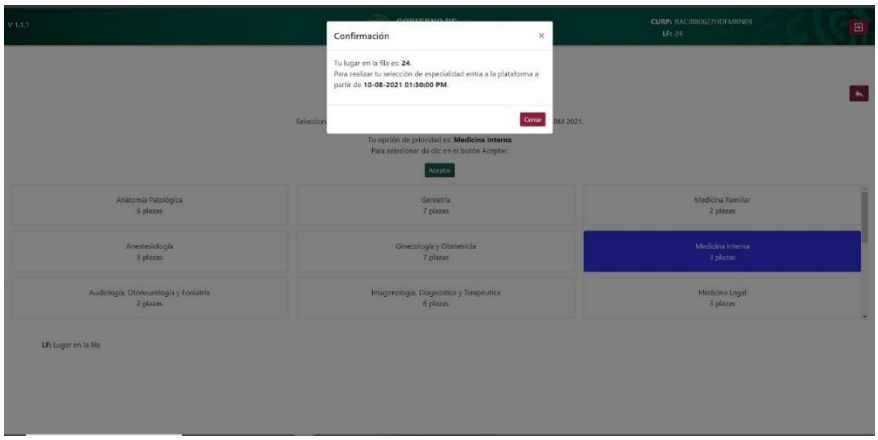

4.9 Dar clic en “Aceptar” para concluir esta parte del proceso.

5. SELECCIÓN DE ESPECIALIDAD – CATEGORÍA MEXICANA

5.1. A partir de las **20:00 horas del 7 de octubre de 2021,** las y los sustentantes **MEXICANOS**, podrán consultar en la página de la CIFRHS el día y la hora para la selección de especialidad, para lo cual deberán escanear el código QR de su reporte de puntaje ubicado en la parte inferior derecha de la hoja.

La selección de especialidad se realizará del **14 al 20 de octubre de 2021**

La plataforma se cerrará automáticamente en el momento en que se agoten las plazas de las **27 especialidades** disponibles.

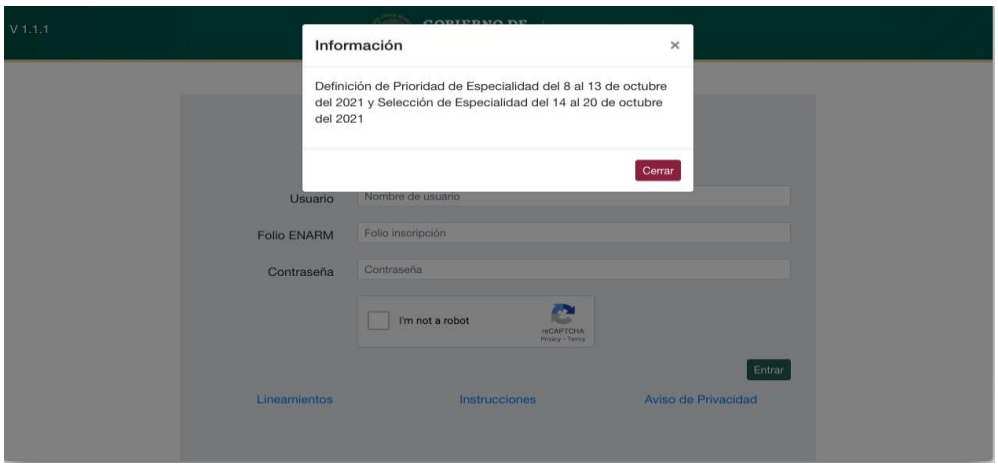

5.1 Deberán seguir las instrucciones que se presentan en pantalla:

a. Si la opción actual es la que desea elegir, haga clic en “Aceptar”.

b. En caso de optar por otra especialidad diferente a la establecida durante la etapa de **definir prioridad**, deberá seleccionar la nueva opción, observando el límite de tiempo que aparece en los cronómetros de la pantalla.

c. Si no elige una especialidad en el tiempo indicado en los cronómetros, el sistema asignará automáticamente la que tiene como prioridad, en caso de que ésta ya no tenga cupo disponible, perderá su lugar y quedará con estatus **No seleccionado**.

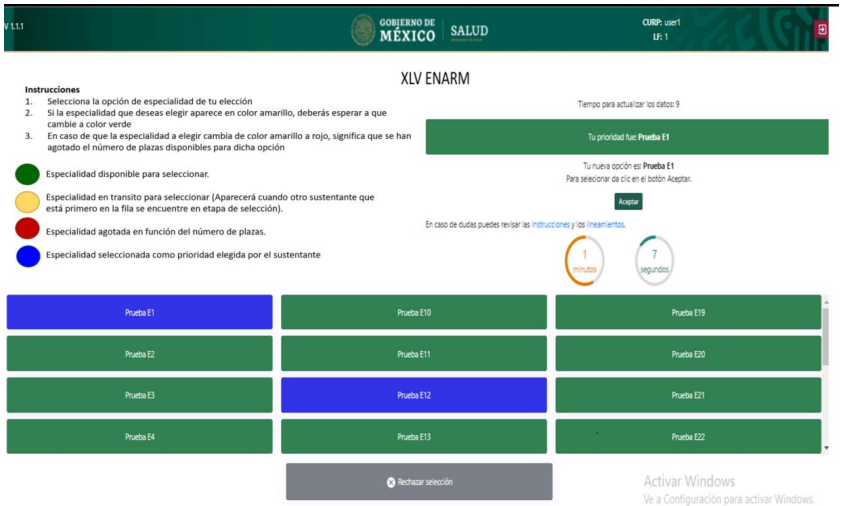

d. Si su lugar en la fila le ubica en el escenario siguiente:

Si la especialidad elegida como prioridad se encuentra en color **AMARILLO**, deberá esperar a que la especialidad de su elección cambie a **VERDE**. En caso de que aparezca en color **ROJO**, no existe posibilidad de selección.

Cuando ya no existan cuadros de color **AMARILLO** aparecerá el cronómetro de tiempo y se tendrá que realizar la selección dentro de las posibilidades que se muestren en la pantalla.

De no realizar la selección en el tiempo establecido, perderá su lugar y quedará con estatus **No seleccionado**.

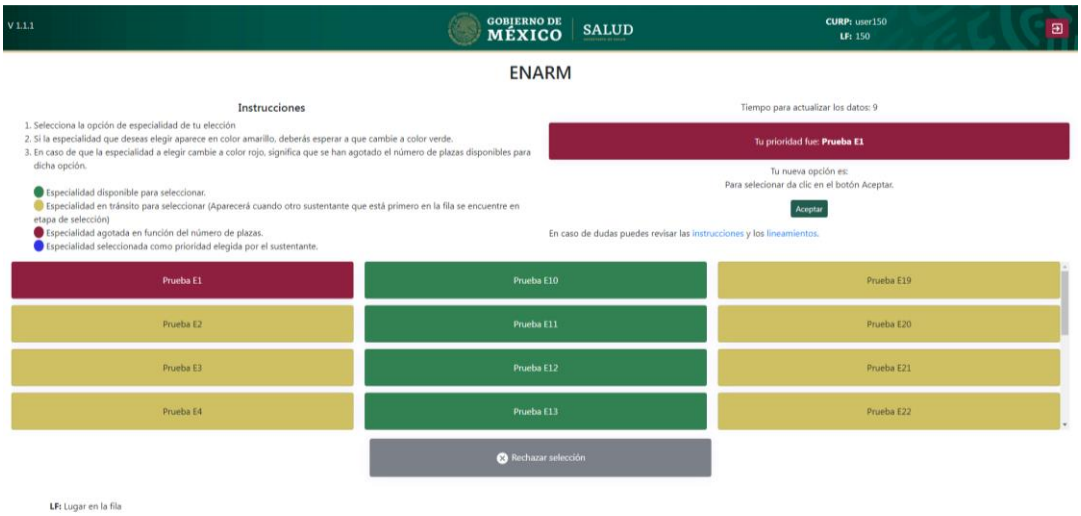

e. Si su lugar en la fila le ubica en el siguiente escenario:
Si al seleccionar una especialidad cambia a color **AZUL,** y si esta es la especialidad de su elección, deberá dar clic en **"Aceptar"** y aparecerá el siguiente aviso.

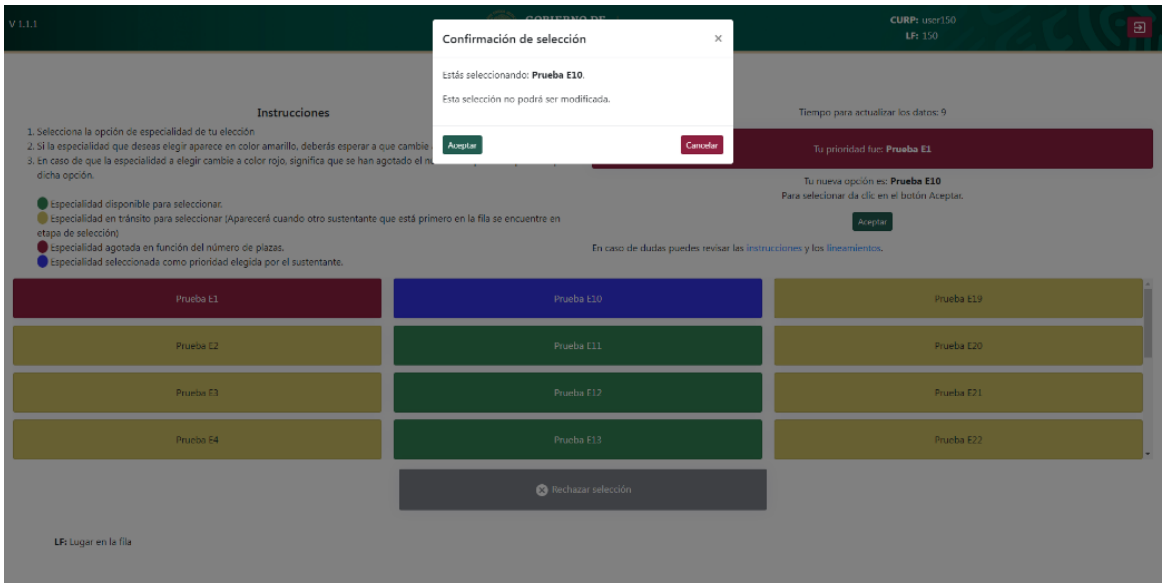

5.2 Una vez que haya seleccionado y aceptado la especialidad, se desplegará una pantalla con el siguiente mensaje:

5.3 Deberá considerar que hay opciones que no podrán estar disponibles, esto dependiendo de su lugar en la fila, por lo que recomendamos tener la certeza de su elección final y no esperar a que termine el tiempo en la selección deseada.

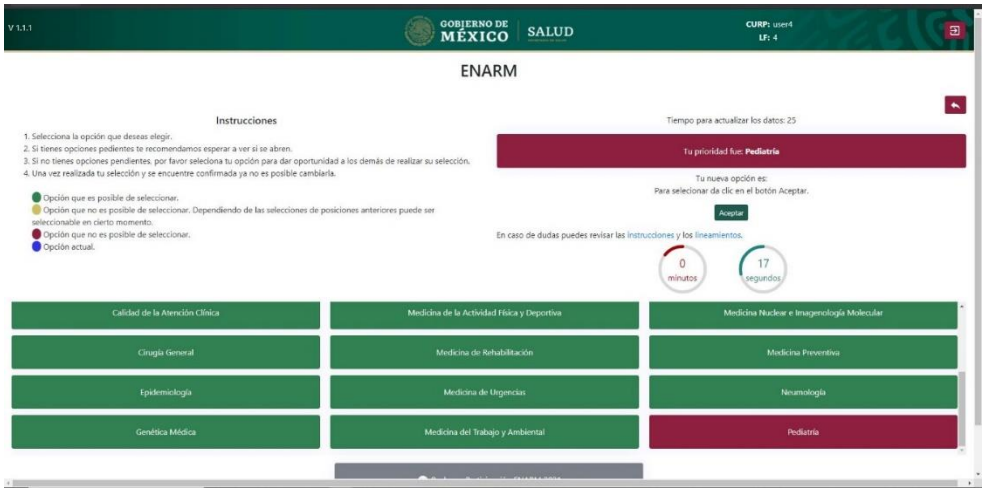

6 SELECCIÓN DE ESPECIALIDAD - CATEGORÍA EXTRANJEROS

La selección de especialidad por los sustentantes **EXTRANJEROS** iniciará el **20 de octubre de 2021,** una vez que concluya el proceso de selección de las y los sustentantes **MEXICANOS**, de acuerdo a lo establecido en el numeral 4.2 de los Lineamientos para el Proceso de Selección de Especialidad XLV ENARM 2021 que menciona:

*"La selección de las médicas y los médicos de categoría extranjera está determinada por el **"Puntaje total"** mínimo de la categoría mexicana y de conformidad con el número de lugares ofrecidos por el SNRM. Podrán realizar la selección una vez concluido el proceso para la categoría de personas mexicanas"*

Las y los sustentantes **EXTRANJEROS** realizarán los mismos procedimientos referidos en la presente Guía.

7 CONSTANCIA DE SELECCIONADO

7.1 Se publicarán el **24 de octubre de 2021**, los folios de las médicas y médicos seleccionados; posterior a la selección de la especialidad.

7.2 En la **primera semana de noviembre** podrán imprimir la **Constancia de seleccionado** y deberá verificar en la página web de la CIFRHS, el proceso de asignación de Campos Clínicos

Informes:
De lunes a viernes de 9:00 a 14:30 horas
Av. Marina Nacional 60, Torre B, piso 8
Col. Tacuba, D.T. Miguel Hidalgo,
C.P. 11410, Ciudad de México

Centro de Atención a Usuarios:
De lunes a viernes de 9:00 a 15:00 horas
Teléfono: (55) 2000 3400 y (55) 2000 3500
Extensiones: 59024, 53576, 53418 y 59025

Página de internet:
www.cifrhs.salud.gob.mx

Correo electrónico:
Comentarios, solicitud de asesoría y de apoyo en los procesos del ENARM
cifrhs.enarm@salud.gob.mx

XLV EXAMEN NACIONAL PARA SUSTENTANTES A RESIDENCIAS MÉDICAS 2021

Guía del Usuario para el Proceso de Selección de Especialidad

D.R. © Secretaría de Salud
Dirección General de Calidad y Educación en Salud – DGCES
Comisión Interinstitucional para la Formación de Recursos Humanos para la Salud – CIFRHS
Comité de Posgrado y Educación Continua – CPEC

CIFRHS

COMISIÓN INTERINSTITUCIONAL
PARA LA FORMACIÓN DE RECURSOS
HUMANOS PARA LA SALUD

Secretaría de Salud
Unidad de Análisis Económico
Dirección General de Calidad y Educación en Salud